

自然人办税平台及城市服务 操作说明（第一版）

一、自然人办税平台 PC 端.....	2
（一）基础服务.....	2
1、系统登录.....	3
2、注册.....	5
3、找回密码.....	8
4、帮助中心.....	10
（二）申报服务.....	11
1、两处以上所得申报.....	12
2、12 万元申报.....	18
3、生产经营所得申报 A 表.....	22
4、生产经营所得申报 B 表.....	25
5、生产经营所得申报 C 表.....	错误！未定义书签。
（三）查询服务.....	31
1、个税查询.....	31
2、申报查询.....	31
（四）个人中心.....	33
1、基础信息.....	33
2、安全中心.....	36
3、个人动态.....	38
二、城市服务.....	错误！未定义书签。
（一）主页.....	错误！未定义书签。

(二) 基础服务.....	错误! 未定义书签。
1、个人基础信息.....	错误! 未定义书签。
(三) 申报服务.....	错误! 未定义书签。
1、两处以上所得申报.....	错误! 未定义书签。
2、生产经营所得 A 表申报.....	错误! 未定义书签。
3、生产经营所得 B 表申报.....	错误! 未定义书签。
4、生产经营所得 C 表申报.....	错误! 未定义书签。
5、12 万元申报.....	错误! 未定义书签。
(四) 查询服务.....	错误! 未定义书签。
1、个税查询.....	错误! 未定义书签。
2、申报查询.....	错误! 未定义书签。

一、自然人办税平台 PC 端

(一) 基础服务

下图为西安自然人电子税务局办税平台的登录页面。用户可以在此页面进行登录，注册，找回密码的操作，也可点击进入国家纳税服务网，陕西省局门户网，西安地税官方网站，西安地税城市服务移动端渠道，以及本平台的帮助中心页面。



1、系统登录

(1) 登录方式

方式一：手机号登录。分为两种方式：1.选择固定密码登陆，即输入手机号+固定密码+验证码登录；2.选择动态验证码登陆，即输入手机号+手机动态验证码登录。




方式二：证件号码登录。选择对应证件类型后（默认居民身份证），输入证件号码+密码+随机四位验证码登录。



方式三：支付宝扫码登录。具体操作如下：

手机支付宝登录后，扫二维码。手机端会提示身份验证成功。



（2）登录成功

通过上述登录方式登录成功后，将跳转到如下已登录页面。



可以点击入口直接进入自然人办税首页，也可以退出重新登录。



方式二：银联支付注册，持有银联卡的用户，可通过填写银联卡号及个人信息注册。



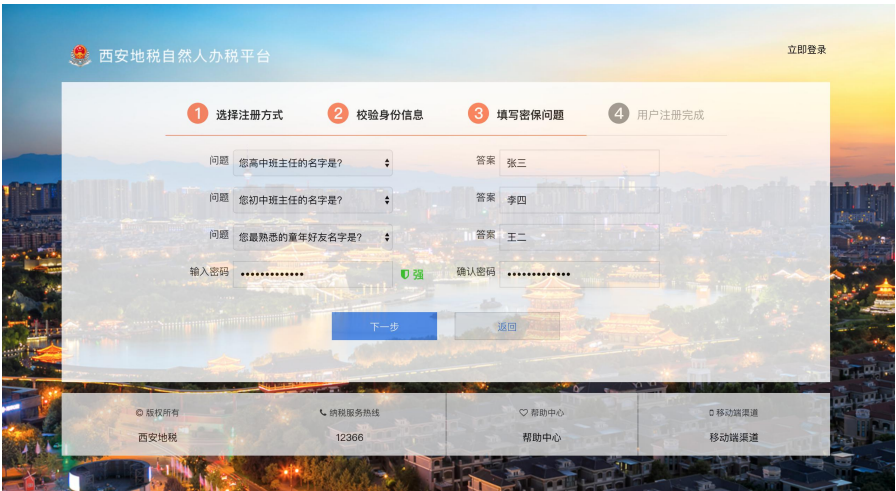
(2) 选择银联支付注册，点击注册按钮，弹出校验身份信息框，依次填写姓名，身份证件类型，身份证件号码，银联卡号，银联卡预留手机号，填写完手机号点击获取验证码，此时该手机号会收到一条含有验证码的短信，填写验证码，点击下一步，校验信息通过即可进入密保问题填写。



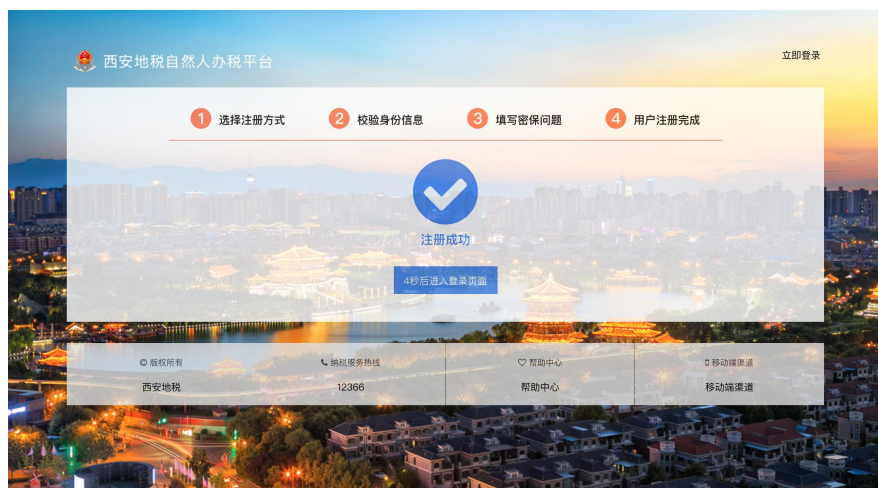
提示身份信息认证成功



(3) 填写密保问题，为了确保用户的安全性，设置了密保问题，用户需要选择并设置问题答案，记住问题和答案以备找回密码和修改密码时使用。



(4) 用户注册完成页面



3、找回密码

在登录过程中，如果忘记了密码，我们为您提供了忘记密码按钮帮您重新设置密码。



点击登陆框中的忘记密码，弹出找回密码框，选择找回方式



(1) 密保问题找回。

点击密保问题找回，首先会先校验账号是否存在。

This screenshot shows the second step of a password recovery process, titled '2 校验身份信息' (Verify Identity Information). The background features a cityscape at night. At the top, there are three tabs: '1 选择找回方式' (Select Recovery Method), '2 校验身份信息' (Verify Identity Information), and '3 密码重置' (Reset Password). The '2 校验身份信息' tab is active. Below the tabs, there are three input fields: '姓名' (Name) with a red asterisk, '身份证件类型' (ID Card Type) with a red asterisk and a dropdown arrow, and '身份证件号码' (ID Card Number) with a red asterisk. Each field contains a masked value. At the bottom, there are two buttons: a blue '确认' (Confirm) button and a grey '返回' (Return) button.

点击确认，如果账号存在，那么会显示出之前设置的密保问题。

(2) 手机短信找回。

输入注册的手机号，点击获取验证。输入正确的验证码，点击下一步。

This screenshot shows the second step of a password recovery process, titled '2 校验身份信息' (Verify Identity Information). The background features a cityscape at night. At the top, there are three tabs: '1 选择找回方式' (Select Recovery Method), '2 校验身份信息' (Verify Identity Information), and '3 重置密码' (Reset Password). The '2 校验身份信息' tab is active. Below the tabs, there are two input fields: '手机号' (Phone Number) and '验证码' (Verification Code). The '手机号' field has a blue button next to it labeled '271秒'. The '验证码' field contains the value '30d3b5'. At the bottom, there are two buttons: a blue '下一步' (Next Step) button and a grey '返回' (Return) button.

This screenshot shows the second step of a password recovery process, titled '2 校验身份信息' (Verify Identity Information). The background features a cityscape at night. At the top, there are three tabs: '1 选择找回方式' (Select Recovery Method), '2 校验身份信息' (Verify Identity Information), and '3 密码重置' (Reset Password). The '2 校验身份信息' tab is active. Below the tabs, there are three input fields: '姓名' (Name) with a red asterisk, '身份证件类型' (ID Card Type) with a red asterisk and a dropdown arrow, and '身份证件号码' (ID Card Number) with a red asterisk. Each field contains a masked value. Below these fields, there are three rows of questions and answers. Each row has a '问题' (Question) dropdown menu and an '答案' (Answer) input field. The questions are: '您母亲的姓名是？', '您配偶的生日是？', and '您母亲的生日是？'. The answers are masked. At the bottom, there are two buttons: a blue '下一步' (Next Step) button and a grey '返回' (Return) button.

(3) 密码重置。

密保问题校验通过后，进入密码重置页面，填写新的密码。提交后自动跳转到登录页面，此时你的密码已经重置。

1 选择找回方式

2 校验身份信息

3 密码重置

输入密码

.....

弱

确认密码

.....

✓ 密码找回成功

×

4、帮助中心

如图点击帮助中心，即可进入



帮助中心将常见问题解答根据问题类型进行分类

平台简介

账户管理

申报查询

缴税方式

如何访问平台

您可以通过以下任何一种方式访问地址：1.通过访问江苏自然人办税平台（www.tax.fj.gov.cn）首页相关链接；2.在浏览器中直接输入域名（）。3.通过支付宝城市服务地税服务访问。

查看详情

平台功能简介

目前，平台可实现个体工商户、企事业单位承包承租经营者、个人独资企业投资者和合伙企业合伙人在中国境内取得“个体工商户的生产、经营所得”或“对企事业单位的承包经营、承租经营所得”的个人所得税月度（季度）纳税申报；“...

查看详情

平台服务热线

若您在使用平台过程中碰到问题，请拨打12366 纳税服务热线，有专业人员为您解答。

查看详情

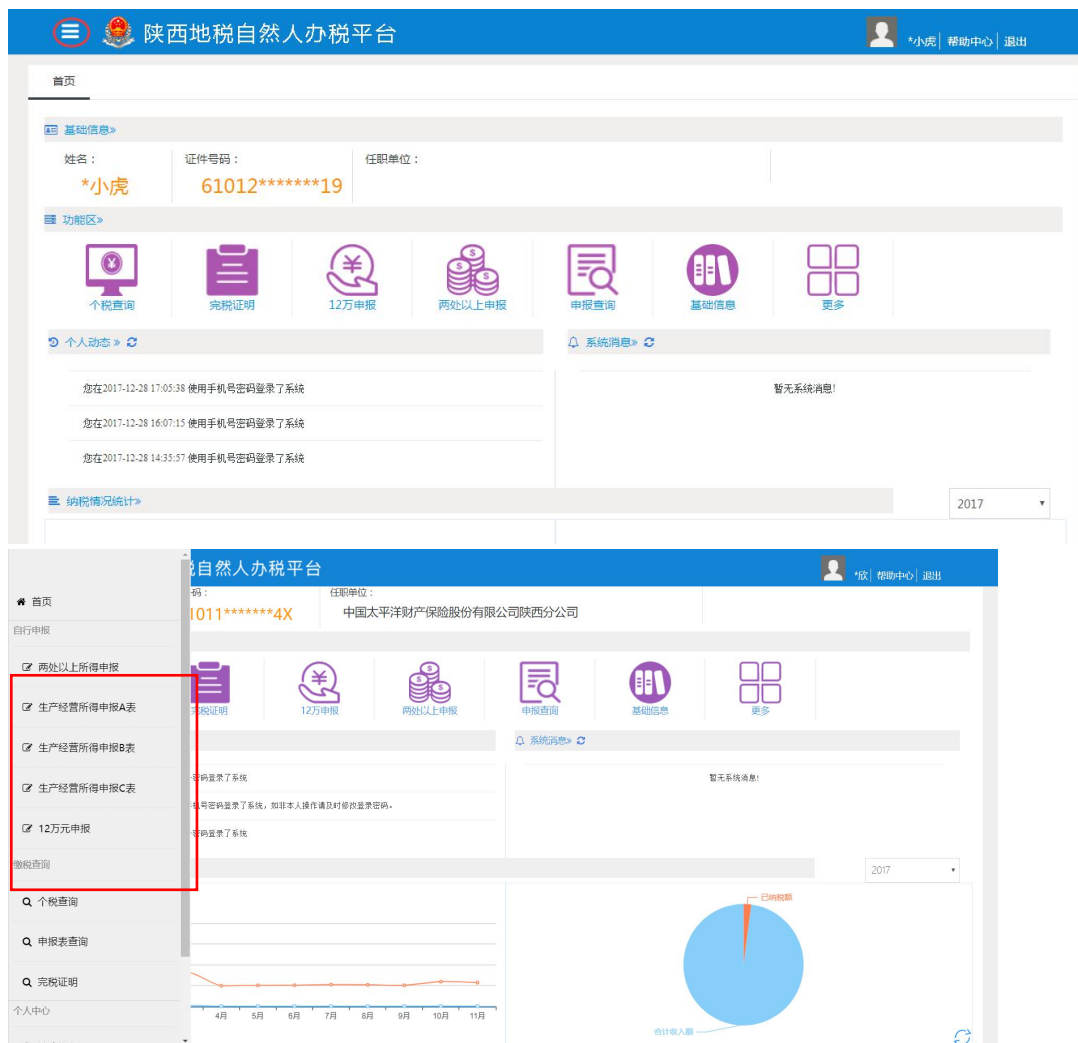
平台用户协议

欢迎阅读江苏省自然人个税办税平台 http://gszxsbs.fj-l-tax.gov.cn网站（以下简称“本网站”）服务条款，其阐述之内容和条件适用于您使用本网站提供的各项服务。1、服务条款的确认您点击服务条款页面下的...

查看详情

（二）申报服务

如下图，申报服务共包含两处以上所得申报、生产经营所得 A 表，B 表，C 表申报、12 万元申报。



1、两处以上所得申报

(1) 点击菜单，进入申报页面，取出金三中当期工资薪金或者外籍工资信息申报信息

陕西地税自然人办税平台

帮助中心 退出

首页 → 两处以上所得申报

基础信息

只能申报当期的税款，往期的税款需要到大厅申报。

税款所属期起：2017-12-01 税款所属期止：2017-12-31

申报表信息

请确认当前税款所属期内是否还存在任职受雇单位未给您进行代扣代缴申报，若存在，建议在任职受雇单位代扣代缴申报后申报期限结束前再进行申报！若您要手工添加申报信息，请真实填写，以确保您手工申报信息和任职受雇单位为代扣代缴申报的信息一致。

选择申报地	任职受雇单位名称	所得项目	收入额	应纳税所得额	应纳税额	减免税额	已缴税额	应补(退)税额	操作
		正常工资薪金	3500.00	0.00	0.00	0.00	0.00	0.00	查看删除
合计			3500.00	0.00	0.00	0.00	0.00	0	添加

我声明，此纳税申报表是根据个税等法律填报的，我保证它是真实的，可靠的，完整的

确认申报

查看 删除 添加

(2) 点击申报表明细中的查看按钮可以查看具体信息

申报表信息编辑

任职受雇单位纳税人识别号

Q

任职受雇单位名称

测试单位

号:

税款所属期起

2017-11-01

税款所属期止

2017-11-30

所得项目

正常工资薪金

收入信息

收入额

免税及扣除项

(温馨提示: 住房公积金请填写可在税前扣除部分, 注意不要超过当地住房公积金上限。)

免税所得

0.00

基本养老保险费

0.00

基本医疗保险费

0.00

关闭

保存

(3) 点击合计栏中的添加按钮, 可以手工添加申报信息 (部分选项需手填)。
如: 扣缴义务人为省内单位须输入纳税人识别号 (回车确认或者按放大镜按钮查询), 获取登记信息, 若为省外单位可以直接手填信息。

申报表信息编辑

财产原值

0.00

允许扣除的税费

0.00

其他

0.00

税前扣除项目合计

0.00

减除费用

3500.00

准予扣除的捐赠额

0.00

应纳税额

应纳税所得额

0

税率 (%)

3.0000

速算扣除数

0.00

减免税额

0.00

应纳税额

0.00

应补退税额

0

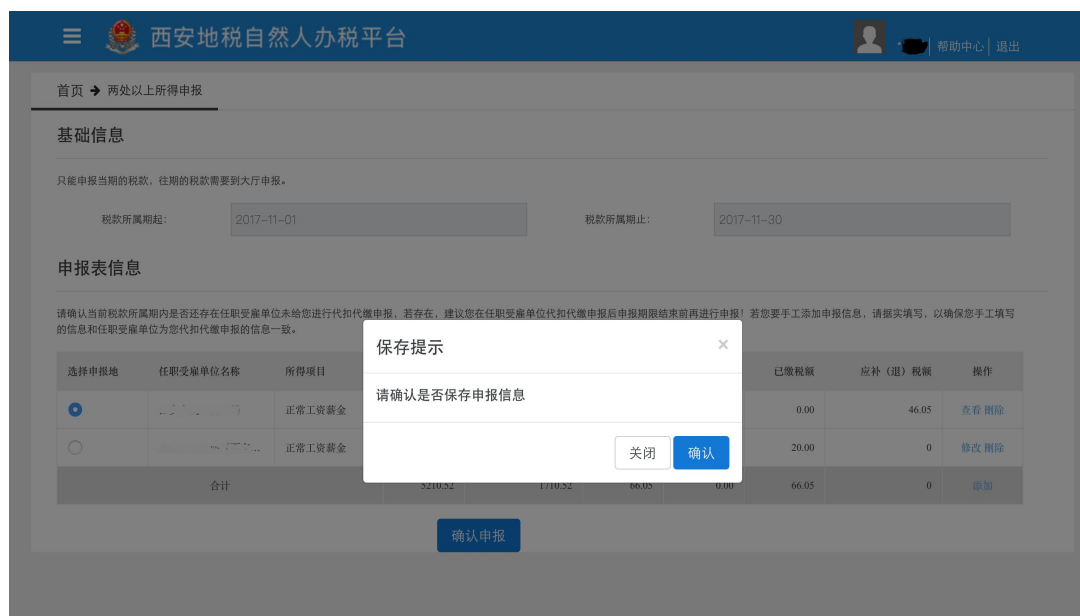
已缴税额

20.00

关闭

保存

(4) 选择申报地。



(5) 确认无误后点击确认申报

申报成功，如下图，可以选择已申报查询，也可以点击去缴款（如果应补退税额大于等于 1 元）。然后可以进行缴款

自然人办税平台

当前用户: 帮助中心 退出

申报成功

您已成功提交2017年05月01日至2017年05月31日属期
个人所得税自行纳税申报表 (A表两处以上取得工资、薪金所得适用)

应纳税额: 5988.87 元
减免税额: 0.00 元
应补退税额: 4498.88 元

温馨提示: 申报成功后, 若应补退税额大于等于1元, 需要缴款, 去点击“去缴款”按钮完成自助缴款。

已申报查询

去缴款

税费缴纳

409.55

欠费金额(元)	409.55
纳税人识别号	610111[REDACTED]
征收机关代码	26101130000
应征凭证序号	320171214[REDACTED]
TIPS响应码	90000

立即支付

申报失败，如下图：

申报失败

您提交的 个人所得税自行纳税申报表（A表两处以上取得工资、薪金所得适用）申报失败

失败原因：
自行申报情形为【从中国境内两处或者两处以上取得工资、薪金所得】校验不通过：第[1]条数据校验不通过：当前税款所属期该纳税人已申报过【从中国境内两处或者两处以上取得工资、薪金所得】，若有变更，请到原主管税务机关进行更正申报！第[2]条数据校验不通过：当前税款所属期该纳税人已申报过【从中国境内两处或者两处以上取得工资、薪金所得】，若有变更，请到原主管税务机关进行更正申报！第[3]条数据校验不通过：当前税款所属期该纳税人已申报过【从中国境内两处或者两处以上取得工资、薪金所得】，若有变更，请到原主管税务机关进行更正申报！

返回

可以在已申报查询中，编辑后再次申报。

申报查询

申报日期

2017-05-01 ~ 2017-05-31

查询

申报表类型

所有申报表

查询

重置

序号	申报种类名称	申报日期	申报状态	编辑	删除
1	个人所得税自行纳税申报表（A表两处以上取得工资、薪金所得适用）	2017-05-09	申报未成功	编辑	删除
2	个人所得税自行纳税申报表（A表两处以上取得工资、薪金所得适用）	2017-05-05	申报成功缴款中		打印

1

跳转

（6）未满足申报条件确认

如果自然人确认某条申报信息非本人申报并删除该条信息，使得不满足多处所得申报信息条件，则“未满足申报条件确认”按钮亮起，点击按钮即可。

自然人办税平台

当前用户: | 帮助中心 | 退出

两处以上所得申报

基础信息

税款所属期起: 2017-05-01 税款所属期止: 2017-05-31

申报表信息

请确认当前税款所属期内是否还存在任职受雇单位未给您进行代扣代缴申报。若存在, 建议您在任职受雇单位代扣代缴申报后申报期限结束前再进行申报! 若您要手工添加申报信息, 请据实填写, 以确保您手工填写的信息和任职受雇单位为您代扣代缴申报的信息一致。

选择申报地	任职受雇单位名称	所得项目	收入额	应纳税所得额	应纳税额	减免税额	已缴税额	应补(退)税额	操作
<input type="radio"/>		正常工资薪金	6000.00	2037.06	98.71	0.00	0.00	98.71	查看 删除
合计			6000.00	2037.06	98.71	0.00	98.71	0.00	添加

确认申报

未满足申报条件确认

跳转到确认页面，载入此前删除的有问题申报信息，确认无误后点击确认按钮。

自然人办税平台

当前用户: | 帮助中心 | 退出

两处以上所得申报

两处以上所得申报--未满足申报条件确认

任职受雇单位名称	所得项目	收入额	应纳税所得额	应纳税额	减免税额	已缴税额	应补(退)税额	操作
	正常工资薪金	10587.24	6624.30	769.86	0.00	0.00	769.86	查看
	正常工资薪金	8240.00	4277.06	322.71	0.00	0.00	322.71	查看
	正常工资薪金	8000.00	4037.06	298.71	0.00	0.00	298.71	查看

确认

信息上传成功。

自然人办税平台

当前用户: | 帮助中心 | 退出

两处以上所得申报

两处以上所得申报--未满足申报条件确认

任职受雇单位名称	所得项目	收入额	应纳税所得额	应纳税额	减免税额	已缴税额	应补(退)税额	操作
	正常工资薪金	10587.24	6624.30	769.86	0.00	0.00	769.86	查看
	正常工资薪金	8240.00	4277.06	322.71	0.00	0.00	322.71	查看
	正常工资薪金	8000.00	4037.06	298.71	0.00	0.00	298.71	查看

保存成功!

确认

业务项填写说明：

- 1) 灰色项：系统自动带出或计算得出，无需录入。
- 2) “允许扣除的税费”：该栏适用于“劳务报酬所得、特许权使用费所得、财产租赁所得和财产转让所得”项目的填写。
- 3) “其他”：是指法律法规规定其他可以在税前扣除的项目。
- 4) “准予扣除的捐赠额”：是指按照税法及其实施条例和相关税收政策规定，可以在税前扣除的捐赠额。
- 5) “已缴税额”：是指纳税人当期已实际被扣缴或缴纳的个人所得税税款。
- 6) “减免税额”：是指符合税法规定可以减免的税额。其中，纳税人取得“稿酬所得”时，其根据税法第三条规定可按应纳税额减征的 30%，填入此栏。

2、12 万元申报

(1) 12 万基础信息填写

西安地税自然人办税平台

帮助中心 退出

首页 > 年所得12万申报

个人所得税纳税申报表（适用于年所得12万元以上的纳税人申报）

基础信息

所得年份：

2016

纳税人姓名：

国籍（地区）：

中国

身份证件类型：

居民身份证

身份证件号码：

610111

职务：

普通

职业：

请输入职业

境内有效联系地址：

西安

境内有效联系地址邮编：

请输入境内有效联系地址邮编

联系电话：

18000

在学天数： (天)

任职受雇单位名称：

西安市地方税务局

任职受雇单位纳税人识别号：

61011

任职受雇单位所属行业：

其他国家机关

此行由经营所得纳税人填写

经营单位纳税人识别号：

请输入经营单位纳税人识别号

经营单位名称：

请输入经营单位名称

工资薪金所得

查看明细

生产经营所得及承包承租经营所得

查看明细

其他各项所得

查看明细

合计

所得项目	年所得额			应纳税所得额	应纳税额	已缴（扣）税额	抵扣税额	减免税额	应补税额	应退税额	备注
	境内	境外	合计								

(2) 各项所得税信息查看

☰ 西安地税自然人办税平台

帮助中心

退出

工资薪金所得

查看明细

所得项目	年所得额			应纳税所得额	应纳税额	已缴（扣）税额	抵扣税额	减免税额	应补税额	应退税额	备注
	境内	境外	合计								
1. 工资、薪金所得	34389.08	0.00	34389.08	13389.08	956.89	307.80	0.00	0.00	649.09		

生产经营所得及承包承租经营所得

查看明细

所得项目	年所得额			应纳税所得额	应纳税额	已缴（扣）税额	抵扣税额	减免税额	应补税额	应退税额	备注
	境内	境外	合计								
1. 个体工商户的生产、经营所得	0.00	0.00	0.00	0.00	0.00	0.00	0.00	0.00	0.00		
2. 对企事业单位的承包经营、承租经营所得	0.00	0.00	0.00	0.00	0.00	0.00	0.00	0.00	0.00		

其他各项所得

查看明细

所得项目	年所得额			应纳税所得额	应纳税额	已缴（扣）税额	抵扣税额	减免税额	应补税额	应退税额	备注
	境内	境外	合计								
1. 劳务报酬所得	0.00	0.00	0.00	0.00	0.00	0.00	0.00	0.00	0.00		
2. 稿酬所得	0.00	0.00	0.00	0.00	0.00	0.00	0.00	0.00	0.00		

（3）“各所得明细”操作

点击“查看明细”按钮



出现“明细”弹层。

☰ 西安地税自然人办税平台

帮助中心

退出

工资薪金

×

明细表

删除项

新增项

显示 10 条结果

选择	所得起止	所得项目	扣缴义务人	收入额	税前扣除额	应纳税所得额	应纳税额	已扣缴税额	应补退税额
<input type="checkbox"/>	2016-12-01 - 2016-12-31	正常工资薪金	陕西省财政厅	5159.00	0.00	1659.00	60.90	60.90	0.00
<input type="checkbox"/>	2016-12-01 - 2016-12-31	正常工资薪金	西安市地方税务局	4871.68	0.00	1371.68	41.15	41.15	0.00
<input type="checkbox"/>	2016-11-01 - 2016-11-30	正常工资薪金	西安市地方税务局	4871.68	0.00	1371.68	41.15	41.15	0.00
<input type="checkbox"/>	2016-10-01 - 2016-10-31	正常工资薪金	西安市地方税务局	4871.68	0.00	1371.68	41.15	41.15	0.00
<input type="checkbox"/>	2016-07-01 - 2016-07-31	正常工资薪金	西安市地方税务局	4871.68	0.00	1371.68	41.15	41.15	0.00
<input checked="" type="checkbox"/>	2016-09-01 - 2016-09-30	正常工资薪金	西安市地方税务局	4871.68	0.00	1371.68	41.15	41.15	0.00
<input type="checkbox"/>	2016-08-01 - 2016-08-31	正常工资薪金	西安市地方税务局	4871.68	0.00	1371.68	41.15	41.15	0.00

显示第 1 至 7 项结果，共 7 项

上一页 1 下一页

关闭 删除该项组项

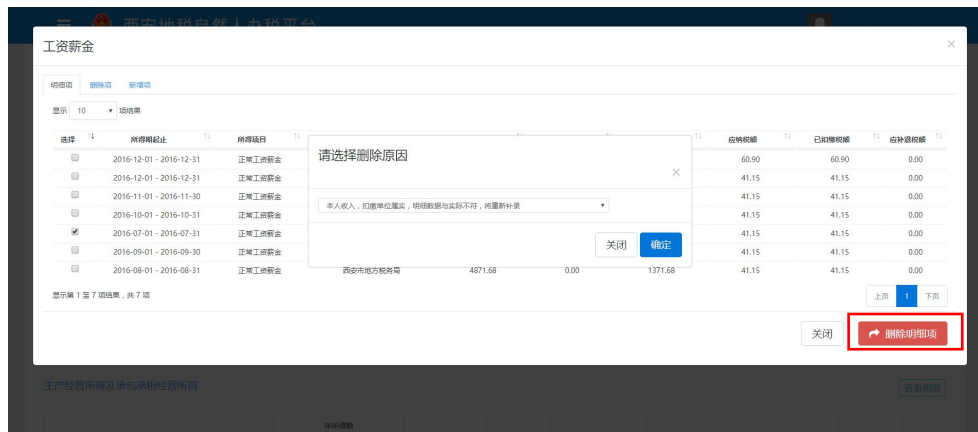
生产经营所得及承包承租经营所得

查看明细

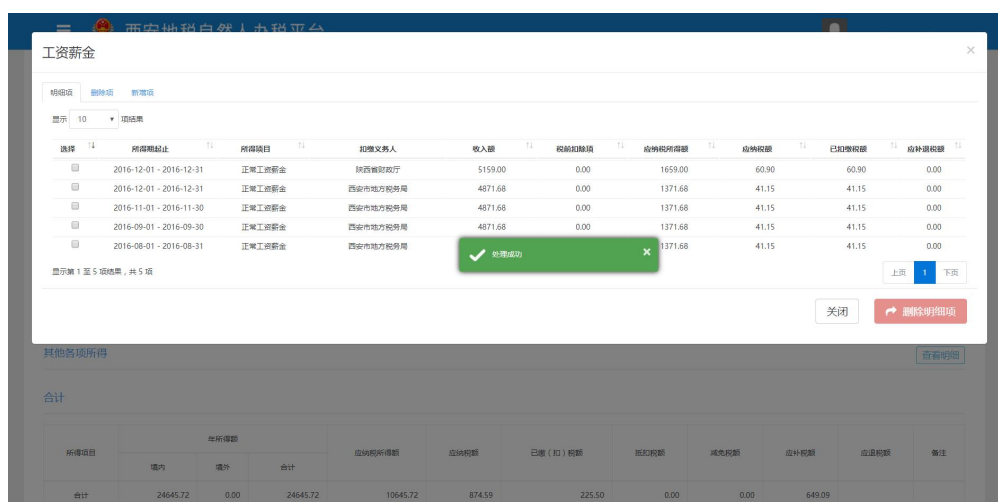
所得项目	年所得额			应纳税所得额	应纳税额	已缴（扣）税额	抵扣税额	减免税额	应补税额	应退税额	备注
	境内	境外	合计								
1. 个体工商户的生产、经营所得	0.00	0.00	0.00	0.00	0.00	0.00	0.00	0.00	0.00		

1 删除项

选中要删除的项，点击删除，会出现“选择删除原因弹窗”

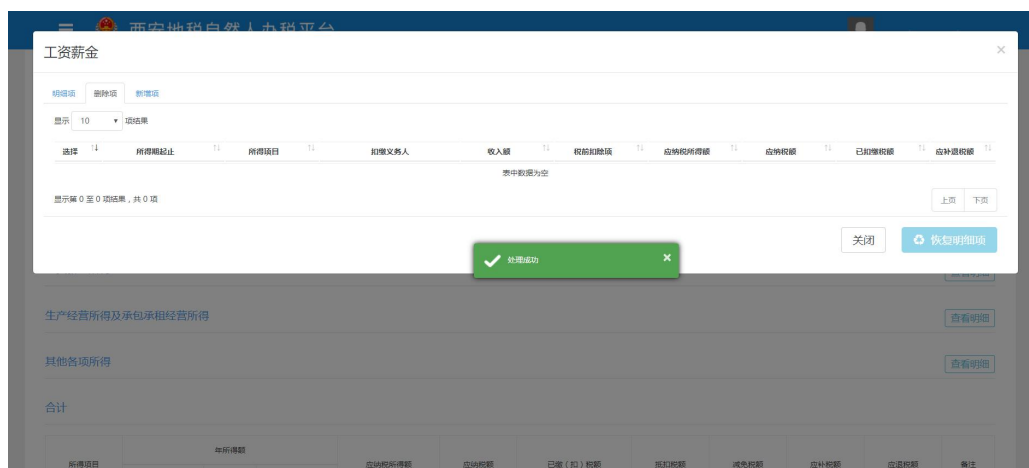


选择“删除原因”，提示“处理成功”，则删除成功



2 还原删除

选中要还原的项，点击“恢复明细项”，即可恢复成功



3 新增项

“新增项”是用来手动调整税额，**需要根据相关法律法规**，如果查明系统有计算错误的情况下，进行补充调整。需要用户在“已缴（扣）税额”中填入相应的

数值，并填入其他相关信息，点击“保存明细项”，即可调整整体税额。 要注意的是：“**所得起止时间**”不能跨月

工资薪金

明细项

删除项

新增项

所属期起:

2016-01-01

所属期止:

2016-12-31

所得项目:

正常工资薪金

收入来源:

境内

收入额:

0.00

任职受雇单位名称及纳税人识别号:

任职受雇单位名称:

西安市地方税务局

应纳税所得额:

0

应纳税额:

0.00

已缴(扣)税额:

0.00

抵扣税额:

0.00

减免税额:

0.00

应补退税额:

0.00

关闭

保存明细项

生产经营所得及承包承租经营所得

查看明细

其他各项所得

查看明细

合计

(4) 12 万申报

确认信息无误后，即可点击“确认申报”进行 12 万申报。

西安地税自然人办税平台

帮助中心

退出

所得年份:

2016

纳税人姓名:

国籍(地区):

中国

身份证件类型:

居民身份证

身份证件号码:

6101

配偶:

离异

职业:

请输入职业

境内有效联系地址:

西安

境内有效联系地址邮编:

请输入境内有效联系地址邮编

联系电话:

18068

在陕天数:

(天)

任职受雇单位名称:

西安市地方税务局

任职受雇单位纳税人识别号:

610113

任职受雇单位所属行业:

其他国家机关

此信息由经营所得纳税人填写

经营单位纳税人识别号:

请输入经营单位纳税人识别号

经营单位纳税人名称:

请输入经营单位纳税人名称

工资薪金所得

查看明细

生产经营所得及承包承租经营所得

查看明细

其他各项所得

查看明细

合计

所得项目	年所得额			应纳税所得额	应纳税额	已缴(扣)税额	抵扣税额	减免税额	应补税额	应退税额	备注
	境内	境外	合计								
合计	34389.08	0.00	34389.08	13389.08	956.89	317.80	0.00	0.00	639.09		

确认申报

申报成功，点击去缴款

甲报成功

您已成功提交2016年01月01日至2016年12月31日属期

个人所得税纳税申报(适用于年所得12万元以上的纳税人申报)

实缴金额: 1.1 元

温馨提示: 申报成功后, 需要缴款, 去点击“去缴款”按钮完成自助缴款。

已申报查询

去缴款

缴款

 税费缴纳

1.10

欠费金额(元)	1.10
纳税人识别号	61011119[REDACTED]
征收机关代码	26101130000
应征凭证序号	320171214000082173
TIPS响应码	90000

立即支付

业务项填写说明：

- 1) 职务：填写纳税人在受理申报的任职、受雇单位所担任的职务。
- 2) 职业：填写纳税人的主要职业。
- 3) 中国境内有效联系地址：填写纳税人的住址或者有效联系地址。其中，中国有住所的纳税人应填写其经常居住地址。中国境内无住所居民住在公寓、宾馆、饭店的，应当填写公寓、宾馆、饭店名称和房间号码。
- 4) 在华天数：由中国境内无住所的纳税人填写在税款所属期内在华实际停留的总天数。

3、生产经营所得申报 A 表

(1) 首先选择收入来源，自动带出被投资单位信息

陕西地税自然人办税平台

帮助中心 | 退出

首页 → 生产经营所得A表

收入来源

☐ 个体工商户生产、经营所得 ☒ 对企事业单位的承包经营、承租经营所得

被投资单位信息

请选择	被投资单位名称	登记注册类型	行业	状态
<input type="radio"/>	[REDACTED]	其他有限责任公司	羊的饲养	正常
<input type="radio"/>	[REDACTED]	其他有限责任公司	其他综合零售	正常
<input type="radio"/>	[REDACTED]	其他企业	羊的饲养	正常
<input type="radio"/>	[REDACTED]	内资个体	其他家具制造	正常

(2) 在被投资单位信息栏中选择一个被投资单位，自动跳至自行申报明细栏，填写申报明细

自行申报明细

税款所属期：

2017-01-01 - 2017-11-30

一、收入总额：

0.00

(元)

二、成本费用：

0.00

(元)

三、利润总额：

0.00

(元)

四、弥补以前年度亏损：

0.00

(元)

五、合伙企业合伙人分配比例：

100.00

(%)

六、投资者减除费用：

0.00

Q

七、应纳税所得率：

0.00

(%)

八、应纳税所得额：

0.00

(元)

九、税率：

5.0000

(%)

十、速算扣除数：

0.00

十一、应纳税额（8×9-10）：

0.00

(元)

十二、减免税额(附报《个人所得税减免事项报告表》)：

0

(元)

十三、已缴纳税额：

0.00

(元)

十四、应补（退）税额（11-12-13）：

0.00

(元)

计算税款

确认申报

(3) “个人所得税减免事项报告”填写以及“商业健康保险税前扣除情况表”填写

西安地税自然人办税平台

一、收入总额：

0.00

(元)

二、成本费用：

0.00

(元)

三、利润总额：

0.00

(元)

四、弥补以前年度亏损：

0.00

(元)

五、合伙企业合伙人分配比例：

100.00

(%)

六、投资者减除费用：

0.00

Q

七、应纳税所得率：

0.00

(%)

八、应纳税所得额：

0.00

(元)

九、税率：

5.0000

(%)

十、速算扣除数：

0.00

十一、应纳税额（8×9-10）：

0.00

(元)

十二、减免税额(附报《个人所得税减免事项报告表》)：

0

(元)

十三、已缴纳税额：

0.00

(元)

十四、应补（退）税额（11-12-13）：

0.00

(元)

计算税款

确认申报

个人所得税减免事项报告表

删除

新增

选择	减免事项	减免性质	减免金额
<input type="checkbox"/>	残疾、孤老、烈属减征个人所得税	《中华人民共和国个人所得税法》 中华人民共和国主席令第四号第五类第一项	<div>0.00</div>
<input type="checkbox"/>	残疾、孤老、烈属减征个人所得税	《中华人民共和国个人所得税法》 中华人民共和国主席令第四号第五类第一项	<div>0.00</div>

商业健康保险税前扣除情况明细表

删除

新增

选择	投保的险种	保单生效日期	年度保费金额	月份保费金额	本期扣除金额
<input type="checkbox"/>	22	2017-12-07	<div>0.00</div>	<div>0.00</div>	<div>0.00</div>
<input type="checkbox"/>	22	2017-12-23	<div>0.00</div>	<div>0.00</div>	<div>0.00</div>

(4) “投资者减除费用”填写

The screenshot displays the 'Xi'an Tax Natural Person Service Platform' interface. A modal window titled '投资者减除费用明细' (Investor Deduction Fee Details) is open, showing input fields for '减除费用' (Deduction Fee) and '商业健康保险' (Commercial Health Insurance), both set to 0.00. The background shows a form for '生产经营活动A表' (Production and Business Activity Form A) with various tax-related fields and a '计算税款' (Calculate Tax) button.

（5）最后提交申报

业务项填写说明：

- 1) “收入总额”：填写本年度开始生产经营月份起截至本期从事生产经营以及与生产经营有关的活动取得的货币形式和非货币形式的各项收入总金额。包括：销售货物收入、提供劳务收入、转让财产收入、利息收入、租金收入、接受捐赠收入、其他收入。
- 2) “成本费用”：填写本年度开始生产经营月份起截至本期实际发生的成本、费用、税金、损失及其他支出的总额。
- 3) “利润总额”：填写本年度开始生产经营月份起截至本期的利润总额。
- 4) “弥补以前年度亏损”：填写可在税前弥补的以前年度尚未弥补的亏损额。
- 5) “合伙企业合伙人分配比例”：纳税人为合伙企业合伙人的，填写本栏；其他则不填。分配比例按照合伙协议约定的比例填写；合伙协议未约定或不明确的，按合伙人协商决定的比例填写；协商不成的，按合伙人实缴出资比例填写；无法确定出资比例的，按合伙人平均分配。
- 6) “投资者减除费用”：填写根据实际经营期限计算的可在税前扣除的投资者本人的生计减除费用。
- 7) “应税所得率”：按核定应税所得率方式纳税的纳税人，填写税务机关确定的核定征收应税所得率。按其他方式纳税的纳税人不填本行。
- 8) “应纳税所得额”：根据下表对应的方式填写。

（2） 选择“投资单位”

西安地税自然人办税平台

157用户 | 帮助中心 | 退出

首页 > 生产经营所得B表

收入来源

被投资单位信息

选择	被投资单位名称	登记注册类型	行业	状态
<input type="radio"/>		内资个体	其他家具制造	正常
<input type="radio"/>		其他有限责任公司	羊的饲养	正常

自行申报明细

附列资料

个人所得税减免税事项报告表

商业健康保险税前扣除情况明细表

（3） 填写“自行申报明细”

有些数据会根据用户的信息带出，有些需要用户自行填写，请用户根据相关法律法规填写

西安地税自然人办税平台

157用户 | 帮助中心 | 退出

首页 > 生产经营所得B表

收入来源

被投资单位信息

自行申报明细

税款所属期：
2017-01-01 - 2017-11-30

一、收入总额：
请点击并填写收入总额明细

二、成本费用：
请点击并填写成本费用明细

三、利润总额：
请点击并填写利润总额

四、纳税调整增加额：
请点击并填写纳税调整增加额

五、纳税调整减少额：
请点击并填写纳税调整减少额

六、纳税调整减少额：
请点击并填写纳税调整减少额

七、弥补以前年度亏损：
请点击并填写以前年度亏损

八、合伙企业合伙人分配比例：
100.00

九、允许扣除的其他税费：
请点击并填写为计税目的其他税费和税

十、投资费用扣除：
请点击并填写投资费用

十一、应纳税所得额：
请点击并填写应纳税所得额

十二、税率：
请点击并填写应纳税税率

十三、应纳税额：
请点击并填写应纳税额

十四、减免税额：
请点击并填写减免税额

十五、减免税额（个人所得税减免税事项报告表）：
请点击并填写《个人所得税减免税事项报告表》

十六、减免税额：
请点击并填写减免税额

十七、已预缴税额：
200.00

十八、应补（退）税额：
请点击并填写应补应退税额

计算税款 确认申报

附列资料

全年6项工资：
0.00 (元)

工资总额：
0.00 (元)

投资者人数：
0.00 (人)

个人所得税减免税事项报告表

（4） 填写“收入总额明细”

点击（3）中的“收入总额”会出现“收入总额明细”弹窗

西安地税自然人办税平台

首页 → 生产经营所得税表

收入来源

被投资单位信息

自行申报明细

纳税年度: 2017-01-01 - 2017-12-31

一、收入总额: 请录入年度收入总额明细

三、利润总额: 请录入利润总额

五、应纳税所得额: 请录入应纳税所得额

七、弥补以前年度亏损: 请录入弥补以前年度亏损

九、允许扣除的捐赠支出: 请录入允许扣除的捐赠支出

十一、应纳税所得额: 请录入应纳税所得额

十三、减免税额: 请录入减免税额

十五、减免税额明细(个人所得税减免税额明细表): 请录入减免税额明细

十七、应纳税额: 200.00

收入总额: 0.00

其中: 股息红利收入: 请录入股息红利收入

确定

计算税款 确认申报

附列资料

平均在职工人数: 0.00

工资总额: 0.00

投资人数: 0.00

个人所得税减免税事项报告表

(5) 填写“成本费用明细”

点击(3)中的“成本费用”会出现“成本费用明细”弹窗

西安地税自然人办税平台

首页 → 生产经营所得税表

收入来源

被投资单位信息

自行申报明细

纳税年度: 2017-01-01 - 2017-12-31

一、收入总额: 请录入年度收入总额明细

三、利润总额: 请录入利润总额

五、应纳税所得额: 请录入应纳税所得额

七、弥补以前年度亏损: 请录入弥补以前年度亏损

九、允许扣除的捐赠支出: 请录入允许扣除的捐赠支出

十一、应纳税所得额: 请录入应纳税所得额

十三、减免税额: 请录入减免税额

十五、减免税额明细(个人所得税减免税额明细表): 请录入减免税额明细

十七、应纳税额: 200.00

成本费用: 请录入成本费用

营业费用: 请录入营业费用

管理费用: 请录入管理费用

财务费用: 请录入财务费用

税金: 请录入税金

损失: 请录入损失

其他支出: 请录入其他支出

确定

计算税款 确认申报

附列资料

平均在职工人数: 0.00

工资总额: 0.00

投资人数: 0.00

个人所得税减免税事项报告表

(6) 填写“纳税调整增加额明细”

点击(3)中的“成本费用”会出现“成本费用明细”弹窗

西安地税自然人办税平台

生产经营范围B表

纳税调整增加额明细

超过规定标准的扣除项目金额：	请填写下方明细表		(元)		
职工福利费：	请输入职工福利费	(元)	职工教育经费：	请输入职工教育经费	(元)
工会经费：	请输入工会经费	(元)	利息支出：	请输入利息支出	(元)
业务招待费：	请输入业务招待费	(元)	广告费和业务宣传费：	请输入广告费和业务宣传费	(元)
教育和公益事业捐赠：	请输入教育和公益事业捐赠	(元)	社保公积金：	请输入社保公积金	(元)
社会保险费：	请输入社会保险费	(元)	折旧费用：	请输入折旧费用	(元)
无形资产摊销：	请输入无形资产摊销	(元)	资产损失：	请输入资产损失	(元)
其他：	请输入其他	(元)			
不允许扣除的项目金额：	请填写下方明细表		(元)		
个人所得税税款：	请输入个人所得税税款	(元)	税收滞纳金：	请输入税收滞纳金	(元)
罚金、罚款和被没收财物的损失：	请输入罚金、罚款和被没收财物的损失	(元)	不符合扣除规定的捐赠支出：	请输入不符合扣除规定的捐赠支出	(元)
赞助支出：	请输入赞助支出	(元)	用于个人和家庭支出：	请输入用于个人和家庭支出	(元)
与取得生产经营收入无关的其他支出：	请输入与取得生产经营收入无关的其他支出	(元)	投资者工资薪金支出：	请输入投资者工资薪金支出	(元)
国家税务总局规定不准扣除的支出：	请输入国家税务总局规定不准扣除的支出	(元)			

确定

计算税款 确认申报

附列资料

年平均职工人数： 0.00 (人) 工资总额： 0.00 (元) 投资者人数： 0.00 (人)

个人所得税减免事项报告表

(7) 填写“允许扣除的其他项目明细”

西安地税自然人办税平台

生产经营范围B表

收入来源

被投资单位信息

自行申报明细

允许扣除的其他项目明细

商业健康保险：	请填写商业健康保险税前扣除情况明细表	(元)
投资权益：	请输入投资权益	(元)
其他扣除：	请输入其他扣除	(元)

确定

计算税款 确认申报

附列资料

年平均职工人数： 0.00 (人) 工资总额： 0.00 (元) 投资者人数： 0.00 (人)

个人所得税减免事项报告表

(8) “个人所得税减免事项报告”填写以及“商业健康保险税前扣除情况表”填写

西安地税自然人办税平台

五、应纳税所得额： 请输入应纳税所得额 (元)

七、弥补以前年度亏损： 请输入弥补以前年度亏损 (元)

九、允许扣除的利息费用： 请输入允许扣除的利息费用 (元)

十一、应纳税所得额： 请输入应纳税所得额 (元)

十三、速算扣除数： 请输入速算扣除数 (元)

十五、减免税额(根据《个人所得税减免税事项报告表》)： 请输入减免税额 (元)

十七、应纳税额： 200.00 (元)

六、应纳税所得额： 请输入应纳税所得额 (元)

八、合伙企业合伙人分配比例： 100.00 (%)

十、投资者减除费用： 请输入投资者减除费用 (元)

十二、税率： 请输入应纳税所得额税率 (%)

十四、应纳税额： 请输入应纳税额 (元)

十六、实际应纳税额： 请输入实际应纳税额 (元)

十八、补(退)税额： 请输入补(退)税额 (元)

计算税款 确认申报

附列资料

年平均职工人数： 0.00 (A) 工资总额： 0.00 (元) 投资者人数： 0.00 (A)

个人所得税减免税事项报告表

选择 删除 新增

选择	减免事项	减免性质	减免金额
<input type="checkbox"/>	住房公积金、医疗保险金、基本养老保险金、失业保险金、个人住房公积金利息、个人所得		2000

商业健康保险税前扣除情况明细表

选择 删除 新增

选择	税收扣除额	年度保费金额	月份保费金额	本期扣除金额
<input type="checkbox"/>	111	0.00	0.00	0.00

(9) 最后提交申报即可。

业务项填写说明：

- 1) “收入总额”：填写从事生产经营以及与生产经营有关的活动取得的货币形式和非货币形式的各项收入总金额。包括：销售货物收入、提供劳务收入、转让财产收入、利息收入、租金收入、接受捐赠收入、其他收入。
- 2) “国债利息收入”：填写已计入收入的因购买国债而取得的应予免税的利息。
- 3) “成本费用”：填写实际发生的成本、费用、税金、损失及其他支出的总额。
- 4) “营业成本”：填写在生产经营活动中发生的销售成本、销货成本、业务支出以及其他耗费。
- 5) “营业费用”：填写在销售商品和材料、提供劳务的过程中发生的各种费用。
- 6) “管理费用”：填写为组织和管理企业生产经营发生的管理费用。
- 7) “财务费用”：填写为筹集生产经营所需资金等发生的筹资费用。
- 8) “税金”：填写在生产经营活动中发生的除个人所得税和允许抵扣的增值税以外的各项税金及其附加。
- 9) “损失”：填写生产经营活动中发生的固定资产和存货的盘亏、毁损、报废损失，转让财产损失，坏账损失，自然灾害等不可抗力因素造成的损失以及其他损失。
- 10) “其他支出”：填写除成本、费用、税金、损失外，生产经营活动中发生的与之有关的、合理的支出。
- 11) “利润总额”：根据相关行次计算填写。

- 12) “纳税调整增加额”：根据相关行次计算填写。
- 13) “超过规定标准的扣除项目金额”：填写扣除的成本、费用和损失中，超过《个人所得税法》及其实施条例和相关税收法律法规规定的扣除标准应予调增的应纳税所得额。
- 14) “不允许扣除的项目金额”：填写按规定不允许扣除但被投资单位已将其扣除的各项成本、费用和损失应予调增应纳税所得额的部分。
- 15) “纳税调整减少额”：填写已计入收入总额或未列入成本费用，但应在税前予以减除的项目金额。
- 16) “纳税调整后所得”：根据相关行次计算填写。
- 17) “弥补以前年度亏损”：填写可在税前弥补的以前年度尚未弥补的亏损额。
- 18) “合伙企业合伙人分配比例”：纳税人为合伙企业合伙人的，填写本栏；其他则不填。分配比例按照合伙协议约定的比例填写；合伙协议未约定或不明确的，按合伙人协商决定的比例填写；协商不成的，按合伙人实缴出资比例填写；无法确定出资比例的，按合伙人平均分配。
- 19) “允许扣除的其他费用”：填写按照法律法规规定可以税前扣除的其他费用。如：《国家税务总局关于律师事务所从业人员有关个人所得税问题的公告》（国家税务总局公告 2012 年第 53 号）第三条规定的事项。
- 20) “投资者减除费用”：填写根据实际经营期限计算的可在税前扣除的投资者本人的生计减除费用。
- 21) “应纳税所得额”：根据相关行次计算填写。
- （1）纳税人为非合伙企业合伙人的
- $21) = 16 - 17 - 19 - 20$
- （2）纳税人为合伙企业合伙人的
- $21) = (16 - 17) \times 18 - 19 - 20$
- 22) “税率”及“速算扣除数”：按照税法第三条规定，根据第 21 行计算得出的数额进行查找填写。
- 23) “应纳税额”：根据相关行次计算填写。
- 24) “减免税额”：填写符合税法规定可以减免的税额。纳税人填写本行的，应同时附报《个人所得税减免税事项报告表》。

- 25) “实际应纳税额”：根据相关行次计算填写。
- 26) “已预缴税额”：填写本年度在月（季）度申报中累计已预缴的个人所得税。
- 27) “应补（退）税额”：根据相关行次计算填写。

(三) 查询服务

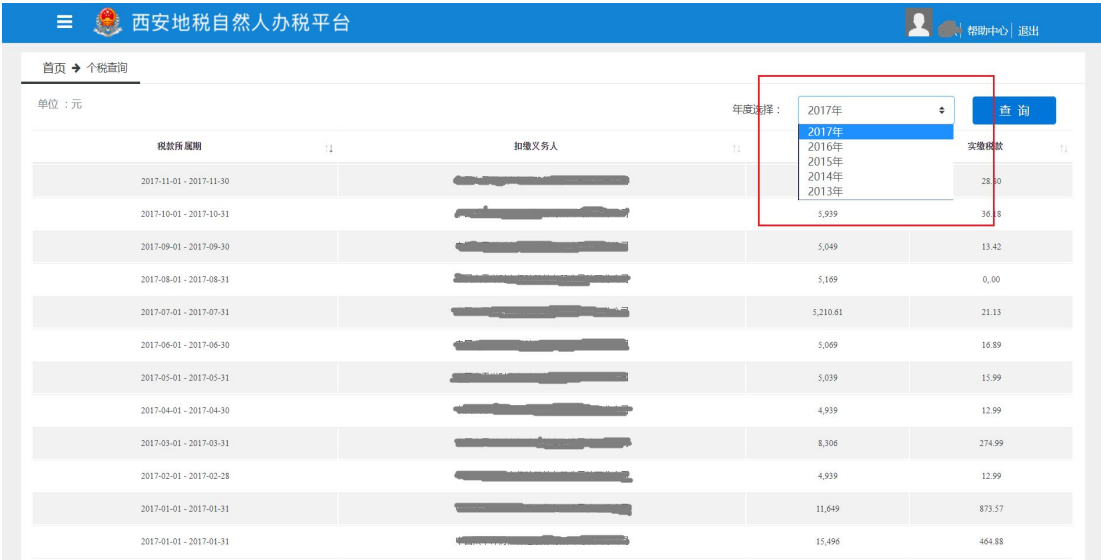
1、个税查询

点击个税查询菜单，等待数据载入，默认载入 2017 年个税信息，如下图：



税款所属期	扣缴义务人	收入额	实缴税款
2017-11-01 - 2017-11-30	西安...有限公司	19,051.83	2,882.96
2017-10-01 - 2017-10-31	西安...有限公司	20,692.06	2,654.74
2017-09-01 - 2017-09-30	西安...有限公司	21,390.91	2,829.45
2017-08-01 - 2017-08-31	西安...有限公司	21,415.44	2,835.59
2017-07-01 - 2017-07-31	西安...有限公司	20,873.1	2,700.00
2017-06-01 - 2017-06-30	西安...有限公司	20,890.91	2,752.51
2017-05-01 - 2017-05-31	西安...有限公司	20,575.71	2,673.71
2017-04-01 - 2017-04-30	西安...有限公司	18,717.3	2,799.33
2017-03-01 - 2017-03-31	西安...有限公司	18,547.62	2,756.91
2017-02-01 - 2017-02-28	西安...有限公司	18,426.51	2,726.63
2017-01-01 - 2017-01-31	西安...有限公司	18,590.88	2,767.72
收入额合计:	219,172.27	实缴税款合计:	30,379.55

选择指定年度，再点击确认即可查看指定年度的个税情况。



税款所属期	扣缴义务人	收入额	实缴税款
2017-11-01 - 2017-11-30	28.30
2017-10-01 - 2017-10-31	...	5,939	36.8
2017-09-01 - 2017-09-30	...	5,049	13.42
2017-08-01 - 2017-08-31	...	5,169	0.00
2017-07-01 - 2017-07-31	...	5,210.61	21.13
2017-06-01 - 2017-06-30	...	5,069	16.89
2017-05-01 - 2017-05-31	...	5,039	15.99
2017-04-01 - 2017-04-30	...	4,939	12.99
2017-03-01 - 2017-03-31	...	8,306	274.99
2017-02-01 - 2017-02-28	...	4,939	12.99
2017-01-01 - 2017-01-31	...	11,649	873.57
2017-01-01 - 2017-01-31	...	15,496	464.88

2、申报查询

点击申报查询菜单，进入页面，如下图：



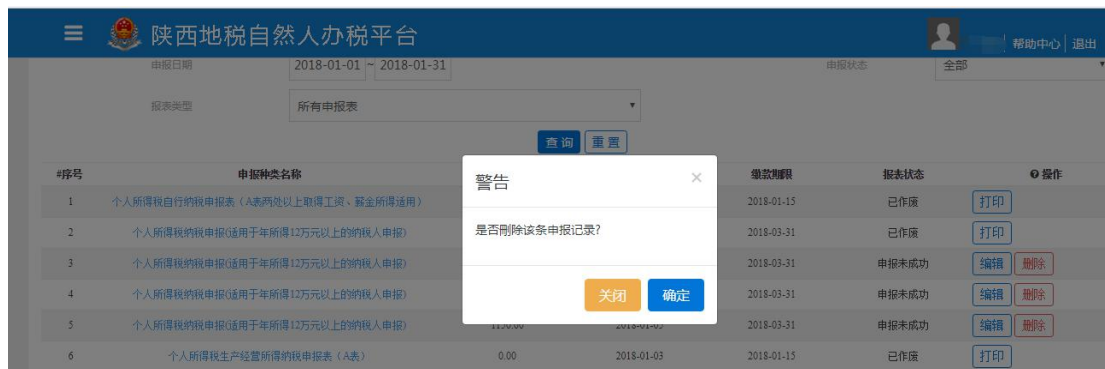
可以查询申报期内，各种类型，各种状态下的申报信息，默认选择全部。根据不同的申报状态，允许对申报信息进行不同操作，例：查看、打印、缴款、刷新、编辑、删除、作废等。

编辑

未申报成功状态下，点击编辑，此时弹出该申报类型报表。

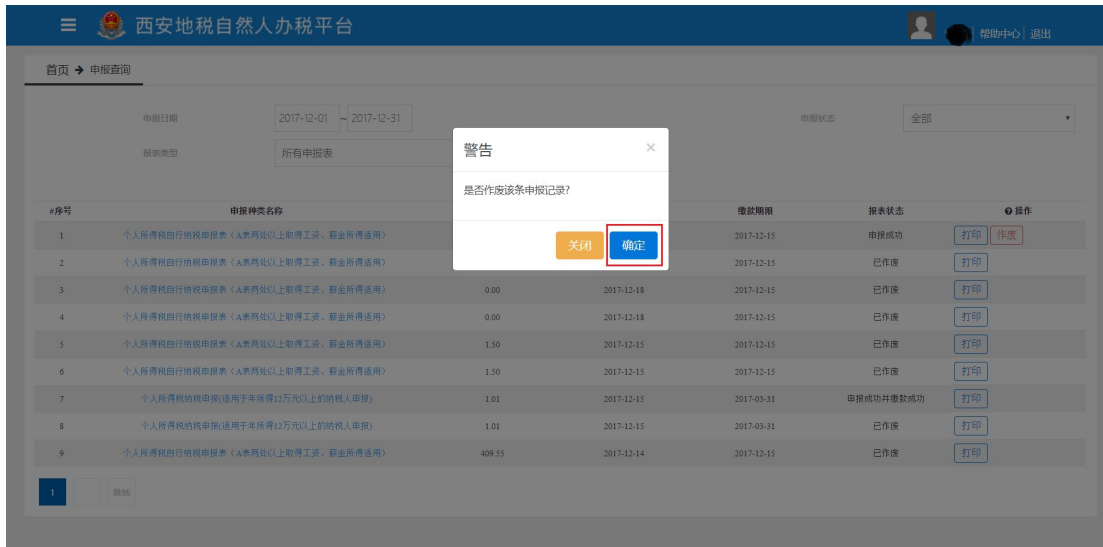
删除

未申报成功状态下，点击删除，此时会提示是否删除该条申报记录。



作废

申报成功状态下，点击作废，此时会提示是否作废该条申报记录。



点击确定，作废成功则提示作废成功。



(四) 个人中心

个人中心提供了基础信息，安全中心，个人动态三大模块。

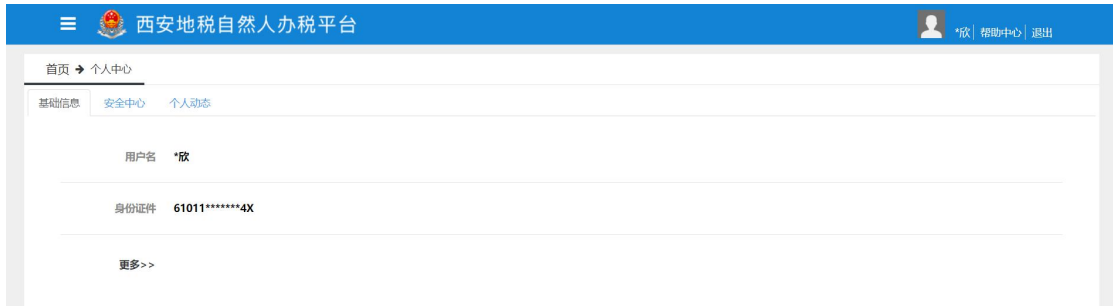
1、基础信息

点击头像右边的名字或者点击基础信息菜单，进入个人信息页面。



(1) 基础信息

基础信息提供了用户名和身份证号的基本信息



(2) 自然人基础信息

点击基础信息中的“更多”按钮，可以进入查看详细的自然人基础信息表



如果登入账号进入首页，提示如图所示的警告，无法获取自然人信息。



那么会自动跳转到“自然人基础信息”页面，须用户手动填写基础信息表。

填写必填项后，保存即可，共包含自然人基础信息、自然人投资信息、无住所自然人信息等三大块，也可以进行修改删除操作。

（5）自然人投资信息

可以随时查看，或者修改该表，填写完成点击提交即可保存信息。

西安地税自然人办税平台

个人中心 帮助中心 退出

首页 基础信息

自然人基础信息

自然人投资信息

无住所自然人信息

投资者类型：☐ 股东 ☐ 个体工商户 ☐ 合伙企业合伙人 ☐ 个人独资企业投资者 ☐ 承包、承租经营者 ☐ 其他投资者

纳税人识别号（社会统一信用代 码）	单位名称	单位地址	邮政编码	登记注册类型	行业	所得征收方式	个人投资（股本）额（万元）	公司投资（股本）总额（万元）	操作
									删除 添加

重置

提交

（6） 无住所自然人信息

可以随时查看，或者修改该表，填写完成点击提交即可保存信息。

西安地税自然人办税平台

个人中心 帮助中心 退出

首页 基础信息

自然人基础信息

自然人投资信息

无住所自然人信息

劳动就业证号码:		是否税收协定缔约国对方居民:	<input type="radio"/> 是 <input checked="" type="radio"/> 否
境内职务:	普通	境外职务:	
来华时间:		任职期限:	
预计离境时间:		预计离境地点:	
境内任职受雇单位扣缴义务人识别号（社会信用代码）:		境内任职受雇单位名称:	
境内任职受雇单位地址:		境内任职受雇单位邮政编码:	
境内受聘签约单位扣缴义务人识别号（社会信用代码）:		境内受聘签约单位名称:	
境内受聘签约单位地址:		境内受聘签约单位邮政编码:	
境外受聘单位地址:		境外受聘单位邮政编码:	
境外派遣单位名称:		境外派遣单位地址:	
支付地:	境内支付	境外支付国别（地区）:	阿富汗

重置

提交

2、安全中心

安全中心包含修改密码、设置密保问题、修改手机号的功能。

西安地税自然人办税平台

个人中心 帮助中心 退出

首页 个人中心

基础信息

安全中心

个人动态

登录密码

为了您的账户安全，建议定期修改密码

立即修改

密保问题

未设置

立即设置

手机号码

已绑定 189****8888

立即修改

（1） 修改密码

如图直接填写原始密码，新密码点击保存修改即可。

西安地税自然人办税平台

首页 → 修改密码

原始密码

新密码

重复新密码

保存修改

✓ 密码已修改

(2) 设置密保问题

如图直接选择密保问题并填写相应的答案点击保存修改即可。

西安地税自然人办税平台

首页 → 密保问题

问题 您母亲的姓名是？

答案 1

问题 您配偶的生日是？

答案 1

问题 您的学号（或工号）是？

答案 1

保存修改

✓ 设置成功

(3) 修改手机号

如图直接输入需要修改的新手机号，点击获取验证码，此时此手机号会收到一个验证码。输入验证码，点击保存修改，验证通过即可修改手机号。

西安地税自然人办税平台

首页 → 修改手机号

手机号 18988888888 283 s

验证码 1313

保存修改

3、个人动态

点击个人动态，进入页面，即可查看近期的敏感操作情况日志，如下图：

西安地税自然人办税平台	
基础信息	安全中心
个人动态	
显示 10	项结果
时间	动态
2017-12-21 14:25:57	使用手机号码登录了系统
2017-12-21 14:25:50	尝试使用手机号码登录了系统，如非本人操作请及时修改登录密码。
2017-12-21 14:23:05	修改了密码
2017-12-21 14:20:45	使用手机号码登录了系统
2017-12-21 10:59:54	使用手机号码登录了系统
2017-12-21 10:29:58	进行了个税查询
2017-12-21 10:29:29	使用手机号码登录了系统
2017-12-21 10:20:29	进行了自然人信息变更
2017-12-21 09:49:54	进行了自然人信息变更
2017-12-21 09:30:05	打印了税收完税证明信息
上页	1 2 3 下页

二、城市服务

（一）主页

（1）如下图，打开支付宝，进入首页点击城市服务：



如果没有找到，可以在上面的搜索栏中搜索：城市服务



在点击城市服务按钮后，即进入如下页面：



在上图中点击政务按钮，查找陕西地税：

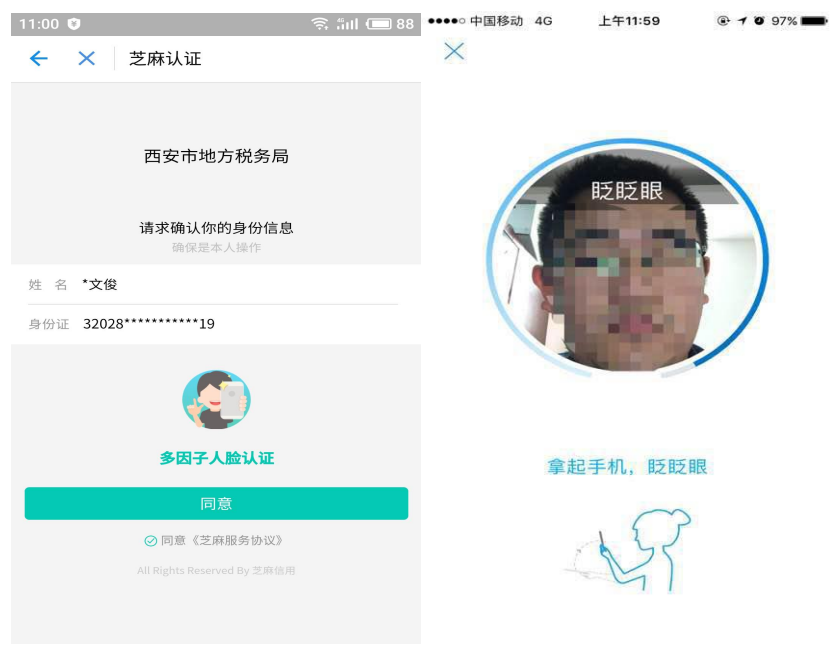


如下图，进入陕西地税主页后，点击所需功能，进入人脸识别。验证身份后

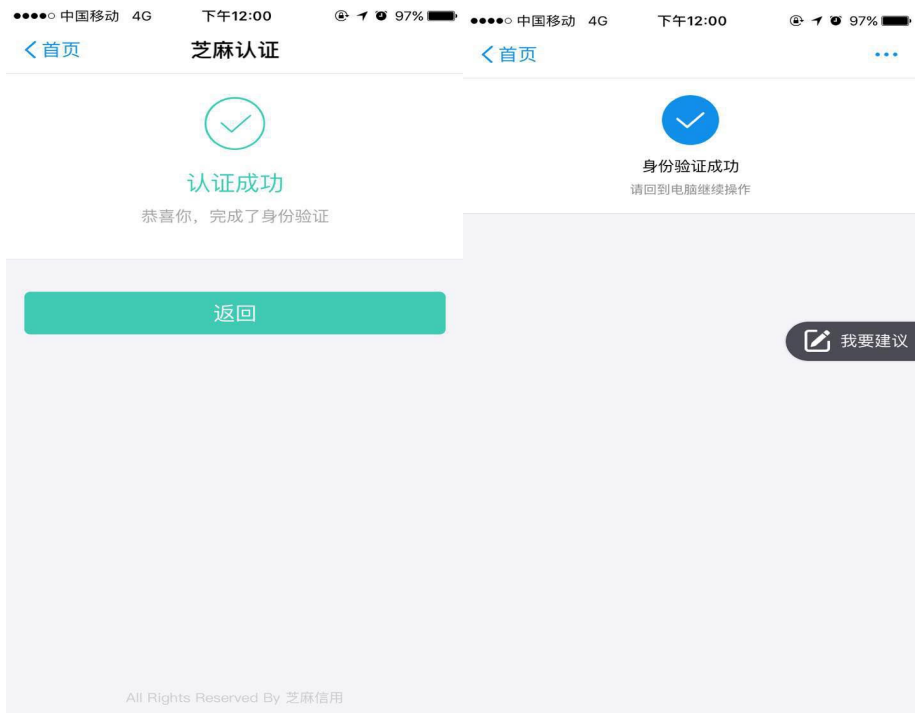
才能使用对应功能。



点击同意，进行人脸活体认证。



认证成功。



（二）基础服务

1、个人基础信息

点击基础信息，进入初始化页面，里面可以填写及补充基础信息、受雇信息、投资信息、无住所自然人信息等个人基础信息。



(1) 基础信息

基础信息

* 身份证件类型

居民身份证

* 身份证件号码

32110219930125451X

* 自然人名称 (中文)

张三

* 自然人名称 (英文)

zhangsan

* 纳税人类别

☐ 有任职受雇单位

☒ 无任职受雇单位 (不含股东投资者)

☐ 投资者

☐ 无个人住所

* 国籍 (地区)

中国

性别

男

出生地

保存

(2) 受雇信息

点击受雇信息，添加信息。

基础信息

受雇信息

+ 添加受雇信息

投资信息

无住所自然人信息

基础信息

受雇信息

任职单位纳税人识别号

任职单位纳税人识别号

任职单位纳税人名称

任职单位纳税人名称

取消

确定

投资信息

无住所自然人信息

保存

保存

输入对应税号，确认无误之后点击确定，添加一条受雇信息。

基础信息

受雇信息

任职单位纳税人识别号
91320115758893837A

任职单位纳税人名称
南京瑞生贸易有限公司

取消

确定

基础信息

受雇信息

任职单位纳税人识别号
91320115758893837A

任职单位纳税人名称
南京瑞生贸易有限公司

+ 添加受雇信息

基础信息

受雇信息

投资信息

无住所自然人信息

被投资单位纳税人识别号
91320115758893837A

被投资单位名称
南京瑞生贸易有限公司

单位地址
南京市江宁区经济开发区园里工业园

邮政编码
211100

登记注册类型
私营有限责任公司

行业
其他未列明零售业

所得征收方式
查账征收

主管税务机关
南京市玄武地方税务局

个人投资额 (万元)
个人投资额 (万元)

公司投资总额 (万元)
个人投资额 (万元)

取消

确定

(3) 投资信息
点及投资信息进入初始页面，选择投资者类型，并输入税号，确认无误后保存。

保存成功。

受雇信息

投资信息

投资者类型

股东

个体工商户

合伙企业合伙人

个人独资企业投资者

承包，承租经营者

其他投资者

单位名称

南京瑞业贸易有限责任公司

+ 添加投资者信息

无住所自然人信息

保存

（4）无住所自然人信息
如图，按实际情况填写，即可

无住所自然人信息

劳动就业证号码 劳动就业证号码

是否税收协定缔约国对方居民

否

境内职务

普通

境外职务 境外职务

来华时间 年 /月/日

任职期限 任职期限

预计离境时间 年 /月/日

预计离境地点 预计离境地点

任职单位纳税人识别号 任职单位纳税人识别号

任职单位名称 任职单位名称

任职单位地址 任职单位地址

任职单位邮编 任职单位邮编

受聘单位纳税人识别号 受聘单位纳税人识别号

保存

(三) 申报服务

1、两处以上所得申报

(1) 点击菜单，进入页面

新增

收入额6845.00元

收入额6500.00元

南京十秋软件与技术服务有限公司
收入额5000.00元

本期应缴个税合计：4541.50元

本期实缴个税合计：853.99元

本次需补缴个税：3687.51元

*申报地

(本次申报后续事项请前往勾选单位所在地办税服务厅办理)

请选择申报地

任职受雇单位所在街道乡镇

任职受雇单位管理税务机关名称

确认提交

(2) 点击每条申报记录，查询明细

新增

收入额6845.00元

收入额6500.00元

南京十秋软件与技术服务有限公司
收入额5000.00元

本期应缴个税合计：4541.50元

本期实缴个税合计：853.99元

本次需补缴个税：3687.51元

*申报地

(本次申报后续事项请前往勾选单位所在地办税服务厅办理)

请选择申报地

任职受雇单位所在街道乡镇

任职受雇单位管理税务机关名称

确认提交

*任职受雇单位纳税人识别号：

41221417000000000000

*任职受雇单位名称：

南京十秋软件与技术服务有限公司

*税款所属期起：2017-04-01

*税款所属期止：2017-04-30

*所得项目名称

正常工资薪金

*收入额：6845.00

免税所得：0.00

基本养老保险费：210.24

基本医疗保险费：62.56

失业保险费：13.14

住房公积金：177.00

财产原值：0.00

关闭

保存

(3) 点击增加后，进入新增页面，输入任职受雇单位税号带出信息，然后选择所得项目名称并填写收入额，确认后保存即可。（适用于当前税款所属期内存在任职受雇单位未给自然人进行代扣代缴申报）

新增

南京中软软件与技术服务有限公司
收入额6845.00元

南京中软软件与技术服务有限公司
收入额6500.00元

南京中软软件与技术服务有限公司
收入额5000.00元

本期应缴个税合计：4541.50元

本期实缴个税合计：853.99元

本次需补缴个税：3687.51元

* 申报地
(本次申报后续事项请前往勾选单位所在地办税服务厅办理)
请选择申报地
任职受雇单位所在街道乡镇
任职受雇单位管理税务机关名称

确认提交

* 任职受雇单位纳税人识别号：
913201137888888877

查询

* 任职受雇单位名称：
南京瑞生贸易有限公司

* 税款所属期起：2017-05-01

* 税款所属期止：2017-05-31

* 所得项目名称
正常工资薪金

* 收入额：
收入额

免税所得：0.00

基本养老保险费：0.00

基本医疗保险费：0.00

失业保险费：0.00

住房公积金：0.00

财产原值：0.00

关闭

保存

(4) 保存成功后形成一条手工申报信息

新增

南京中软软件与技术服务有限公司
收入额6500.00元

南京中软软件与技术服务有限公司
收入额5000.00元

南京瑞生贸易有限公司
收入额680.00元

本期应缴个税合计：4711.50

本期实缴个税合计：853.99

本次需补缴个税：3857.51

* 申报地
(本次申报后续事项请前往勾选单位所在地办税服务厅办理)
请选择申报地
任职受雇单位所在街道乡镇
任职受雇单位管理税务机关名称

确认提交

(5) 选择申报地

* 申报地
(本次申报后续事项请前往勾选单位所在地办税服务厅办理)

任职受雇单位所在街道乡镇
高新开发区园区
任职受雇单位管理税务机关名称

确认提交

(6) 确认无误保存

您确定要提交申报信息？

取消 确定

* 申报地
(本次申报后续事项请前往勾选单位所在地办税服务厅办理)

任职受雇单位所在街道乡镇
高新开发区园区
任职受雇单位管理税务机关名称

确认提交

申报成功，如下图，可以选择已申报查询，也可以点击去缴款（如果应补退税额大于等于 1 元）

申报成功

您已成功提交2017年05月01日至2017年05月31日属期
个人所得税自行纳税申报表（A表两处以上取得工资、薪金所得适用）

应纳税额	4541.50 元
减免税额	0.00 元
应补退税额	3687.51 元

温馨提示：申报成功后，若应补退税额大于等于1元，需要缴款，去点击“去缴款”按钮完成自助缴款。

去缴款

申报失败，根据失败原因进行相应处理。



申报失败

有同样的申报数据已经申报成功，交易流水号为【23217060610000297528】。

业务项填写说明：

- 1) 灰色项：系统自动带出或计算得出，无需录入。
- 2) “允许扣除的税费”：该栏适用于“劳务报酬所得、特许权使用费所得、财产租赁所得和财产转让所得”项目的填写。
- 3) “其他”：是指法律法规规定其他可以在税前扣除的项目。
- 4) “准予扣除的捐赠额”：是指按照税法及其实施条例和相关税收政策规定，可以在税前扣除的捐赠额。
- 5) “已缴税额”：是指纳税人当期已实际被扣缴或缴纳的个人所得税税款。
- 6) “减免税额”：是指符合税法规定可以减免的税额。其中，纳税人取得“稿酬所得”时，其根据税法第三条规定可按应纳税额减征的 30%，填入此栏。

2、生产经营所得 A 表申报

(1) 首先选择所得项目

个体工商户的生产、经营所得 >

对企事业单位的承包经营、承租经营所得 >

(2) 选择被投资单位。

西安市灞桥区浩天现代办公家具厂 >

西安林国科养殖有限公司 >

(3) 点开投资者信息，被投资单位信息，确认信息准确性

税款所属期： 2017-01-01~2017-11-30

谨声明：此表是根据《中华人民共和国个人所得税法》及有关法律法规规定填写的，是真实的、完整的、可靠的。

投资者信息 ^

姓名： 任灵彦

身份证件类型： 居民身份证

身份证件号码： 340422197507212510

国籍（地区）： 中华人民共和国

纳税人识别号： 340422197507212510

被投资单位信息 v

1.收入总额: 输入金额

2.成本费用: 输入金额

3.利润总额: 输入金额

4.应纳税所得额: 输入金额

计算 提交

(4) 输入相应的金额

1.收入总额:	32.00
2.成本费用:	32.00
3.利润总额:	32.00
4.弥补以前年度亏损:	输入金额
5.合伙企业合伙人分配比例 (%) :	
6.投资者减除费用 明细 :	
7.应税所得率 (%) :	
8.应纳税所得额:	
9.税率 (%) :	
10.速算扣除数:	
11.应纳税额 (8×9-10) :	输入金额
12.减免税额 明细 :	
13.已预缴税额:	

计算

提交

(5) 投资者减除费用 明细

点击“投资者减除费用 明细”，会出现明细页面，用户可以点击“新增”按钮，会新增一条“商业健康保险”商业健康保险，用户需要填写相应的识别码，金额，时间等信息。减除费用须根据相关规定修改。确认所填信息后，点击确认。“投资者减除费用”会有相应计算

投资者减除费用

编辑

新增

税优识别码:	输入识别码
保单生效日期:	填写日期
年度保费:	输入金额
月度保费:	输入金额
本期扣除金额:	输入金额

减除费用: 输入金额

确认

（6）减免税额 明细

点击“减免税额 明细”，会出现明细页面，用户可以点击“新增”按钮，会新增一条“个人所得税减免税事项报告表”，用户需要选择相应“减免事项”，“减免性质”，“减免金额”。减免费用须根据相关规定修改。确认所填信息后，点击确认。“减免税额”会有相应计算

个人所得税减免税事项报告表

编辑

新增

减免事项

--请选择减免事项--

减免性质

--请选择减免性质--

减免金额

请在此处填写金额

确认

（7）计算

填写，修改完所需信息后，用户须点击计算重新计算相应金额

13.已预缴税额:

|

14.应补（退）税额（11-12-13）:

3.00

计算

提交

（8）提交申报

确认完信息后，点击提交按钮，即可提交申报

业务项填写说明：

“收入总额”：填写本年度开始生产经营月份起截至本期从事生产经营以及与生产经营有关的活动取得的货币形式和非货币形式的各项收入总金额。包

括：销售货物收入、提供劳务收入、转让财产收入、利息收入、租金收入、接受捐赠收入、其他收入。

“成本费用”：填写本年度开始生产经营月份起截至本期实际发生的成本、费用、税金、损失及其他支出的总额。

“利润总额”：填写本年度开始生产经营月份起截至本期的利润总额。

“弥补以前年度亏损”：填写可在税前弥补的以前年度尚未弥补的亏损额。

“合伙企业合伙人分配比例”：纳税人为合伙企业合伙人的，填写本栏；其他则不填。分配比例按照合伙协议约定的比例填写；合伙协议未约定或不明确的，按合伙人协商决定的比例填写；协商不成的，按合伙人实缴出资比例填写；无法确定出资比例的，按合伙人平均分配。

“投资者减除费用”：填写根据实际经营期限计算的可在税前扣除的投资者本人的生计减除费用。

“应税所得率”：按核定应税所得率方式纳税的纳税人，填写税务机关确定的核定征收应税所得率。按其他方式纳税的纳税人不填本行。

“应纳税所得额”：根据下表对应的方式填写。

项目		合伙企业合伙人	其他
查 账 征 收	据实预缴	第8行=（第3行-第4行）×第5 行-第6行	第8行=第3行 - 第4行-第6行
	按上年应纳税所得额预缴	第8行=上年度的应纳税所得额 ÷12×月份数	第8行=上年度的应纳税所得额 ÷12×月份数
核 定 征 收	核定应税所得率征收 (能准确核算收入总额的)	第8行=第1行×第7行×第5行	第8行=第1行×第7行
	核定应税所得率征收 (能准确核算成本费用的)	第8行=第2行÷（1-第7行）× 第7行×第5行	第8行=第2行÷（1-第7行）× 第7行
	核定应纳税所得额征收	直接填写应纳税所得额	直接填写应纳税所得额
税务机关认可的其他方式		直接填写应纳税所得额	直接填写应纳税所得额

“税率”及“速算扣除数”：按照税法第三条规定，根据第8行计算得出的数额进行查找填写。

“应纳税额”：根据相关行次计算填写。

“减免税额”：填写符合税法规定可以减免的税额。纳税人填写本行的，应同时附报《个人所得税减免税事项报告表》。

“已预缴税额”：填写本年度在月（季）度申报中累计已预缴的个人所得税。

“应补（退）税额”：根据相关行次计算填写。

3、生产经营所得 B 表申报

“生产经营所得 B 表申报”的操作同上述“生产经营所得 A 表申报”的操作。

5、12 万元申报

点击首页的“12 万申报”

（1） 确认个人基础信息以及单位及税务机关信息，确认所得税款信息。

温馨提醒：有税申报请登录PC端自然人办税平台

明细

个人基础信息

证件类型：

居民身份证

身份证号码：

64012219871212010

纳税人姓名：

杜天

国籍（地区）：

中华人民共和国

境内有效联系地址：

陕西省西安市碑林区

境内有效联系地址邮编：

联系电话：

在华天数：

单位及税务机关信息

单位及税务机关信息

合计

145.00

1、工资薪金所得

145.00

年所得额境内

136500.00

年所得额境外

0.00

年所得额合计

136500.00

应纳税所得额

119000.00

应纳税额

39065.00

已缴（扣）税额

38920.00

抵扣税额

0.00

减免税额

0.00

应补（退）税额

145.00

申报

业务项填写说明：

- 1) 职务：填写纳税人在受理申报的任职、受雇单位所担任的职务。
- 2) 职业：填写纳税人的主要职业。
- 3) 中国境内有效联系地址：填写纳税人的住址或者有效联系地址。其中，中国有住所的纳税人应填写其经常居住地址。中国境内无住所居民住在公寓、宾馆、饭店的，应当填写公寓、宾馆、饭店名称和房间号码。
- 4) 在华天数：由中国境内无住所的纳税人填写在税款所属期内在华实际停留的总天数。

(2) 查看明细

点击“明细”按钮

温馨提醒：有税申报请登录PC端自然人办税平台

明细

个人基础信息

进入明细页面

可以查看各月工资薪金，已纳税额

编辑

返回

所属期	2016-12-01~2016-12-31	^
工资薪金	3500.00	
已纳税额	38920.00	
扣缴单位	[REDACTED]	

所属期	2016-11-01~2016-11-30	^
工资薪金	3500.00	
已纳税额	0.00	
扣缴单位	[REDACTED]	

所属期	2016-10-01~2016-10-31	^
工资薪金	3500.00	

已确认

未确认

(3) 删除明细

点击编辑按钮，选择要删除的项目，点击删除，选择删除原因。

编辑

取消

返回

<input type="radio"/>	所属期	2016-12-01~2016-12-31	^
	工资薪金	3500.00	
	已纳税额	38920.00	
	扣缴单位	[REDACTED]	

<input type="radio"/>	所属期	2016-11-01~2016-11-30	^
	工资薪金	3500.00	
	已纳税额	0.00	
	扣缴单位	[REDACTED]	

<input type="radio"/>	所属期	2016-10-01~2016-10-31	^
	工资薪金	3500.00	

删除

取消

返回

所属期

2016-12-01~2016-12-31

^

* 请选择删除原因：

本人收入，扣缴单位属实
已经合并计税并缴纳税款

☐

本人收入，扣缴单位属实
明细数据与实际不符，将重新补录

☒

非本人收入，未在扣缴单位任职
身份证信息被冒用

☐

非本人收入，扣缴单位为原任职单位
已离职，未实际收到收入

☐

取消

确认

工资薪金

3500.00

删除

点击确定，此时所选择的项目已被删除。

（4）还原明细

点击“未确认”，进入已删除项页面。

已确认

未确认

点击编辑

编辑

点击选择需要还原的项目，点击还原。

取消

返回

☐

所属期

2016-12-01~2016-12-31

^

工资薪金

3500.00

已纳税额

38920.00

扣缴单位

☐

所属期

2016-11-01~2016-11-30

^

工资薪金

3500.00

已纳税额

0.00

扣缴单位

还原

（5）申报

操作完“明细”，点击“返回”

返回

返回 12 万申报首页。

点击“申报”按钮

申报

业务项填写说明：

- 1) “被投资单位应纳税所得额合计” 栏：填写投资者从其各投资单位取得的年度应纳税所得额的合计数。
- 2) “应调增的投资者减除费用”：填写按照税法规定在汇总计算多个被投资单位应纳税所得额时，被多扣除、需调整增加应纳税所得额的投资者生计减除费用标

准。

3) “调整后应纳税所得额”：按相关行次计算填写。

4) “税率”及“速算扣除数”：按照税法第三条规定，根据第3行计算得出的数额进行查找填写。

5) “应纳税额”：根据相关行次计算填写。

6) “本单位经营所得占各单位经营所得总额的比重”：投资者兴办两个或两个以上个人独资企业或个体工商户的，填写本栏；其他情形则不填。

7) “本单位应纳税额”：投资者兴办两个或两个以上个人独资企业或个体工商户的，填写本栏；其他情形则不填。

8) “减免税额”：填写符合税法规定可以减免的税额。纳税人填写本行的，应同时附报《个人所得税减免税事项报告表》。

9) “实际应纳税额”：根据相关行次计算。

(1) 投资者兴办两个或两个以上个人独资企业或个体工商户的

9) = 7) - 8)

(2) 其他情形

9) = 5) - 8)

10) “已缴税额”：填写纳税人已缴纳的个人所得税。

11) “应补（退）税额”：按相关行次计算填写。

(四) 查询服务

1、个税查询

(1) 点击菜单进入个税查询页面



纳税人名称 *敖伦

身份证号码 32*****10

查询年份 2016年

查询

(2) 点击查询，等待信息加载完毕即可

纳税人名称 *敖伦	纳税人名称 *敖伦
身份证号码 32*****10	身份证号码 32*****10
查询年份 2016年	查询年份 2016年
<div>加载中...</div>	所得项目 正常工资薪金
	税款所属期 2016-01-01 - 2016-01-31
	收入额 995
	税率 0.03
	应纳税所得额 0
	实缴金额 0
	所得项目 全年一次性奖金收入
	税款所属期 2016-02-01 - 2016-02-29
	收入额 18,000
	税率 0.03
应纳所得税额 合计收入额:72,997.5 实缴额:880.37 8,000	

2、申报查询

点击申报查询菜单，进入初始化页面。信息加载完毕后，点击详细即可查询明细。点击收起则可以收起明

申报日期：2017-12-15 实缴金额1.01元	<div>详细</div>	申报日期：2017-12-15 实缴金额1.01元	<div>收起</div>
<div>作废</div>	申报表名称	个人所得税纳税申报(...	
	属期	2016-01-01/2016-12-31	
	缴款方式	银联扣款	
	申报状态	申报成功并缴款成功	
	实缴金额	1.01	
	管理税务机关名称	西安市雁塔区地方税...	
	<div>作废</div>	<div>作废</div>	